



HISPAN AUDITORES, S.L.

Calle Velázquez, 157 - 1ª Planta
28002 MADRID


Teléf.: 91 524 57 61
e-mail: hispan@hispanauditores.com

INFORME DE AUDITORIA DE CUENTAS ANUALES DEL EJERCICIO 2023

EMITIDO POR UN AUDITOR INDEPENDIENTE

VISALIA ENERGÍA, S.L.

16 DE ABRIL DE 2024



R. M. Madrid, Tomo 21471, Folio 120, Hoja M-381872, Inscripción 1.ª - C.I.F.: B-84/369941 - Inscrito en el R.O.A.C. con el n.º S1704



INFORME DE AUDITORIA DE CUENTAS ANUALES
EMITIDO POR UN AUDITOR INDEPENDIENTE

A LOS SOCIOS DE VISLAIA ENERGÍA, S.L.:

Opinión

Hemos auditado las cuentas anuales adjuntas de **VISALIA ENERGÍA, S.L.**, que comprenden el balance de situación a 31 de diciembre de 2023, la cuenta de pérdidas y ganancias, el estado de cambios en el patrimonio neto, el estado de flujos de efectivo y la memoria correspondientes al ejercicio anual terminado en dicha fecha.

En nuestra opinión, las cuentas anuales adjuntas expresan, en todos los aspectos significativos, la imagen fiel del patrimonio y de la situación financiera de **VISALIA ENERGÍA, S.L.** a 31 de diciembre de 2023, así como de los resultados y flujos de efectivo correspondientes al ejercicio anual terminado en dicha fecha, de conformidad con el marco normativo de información financiera que resulta de aplicación que se identifican en la nota 2 de la memoria y, en particular, con los principios y criterios contables contenidos en el mismo.

Fundamento de la opinión

Hemos llevado a cabo nuestra auditoría de conformidad con la normativa reguladora de la actividad de auditoría de cuentas vigente en España. Nuestras responsabilidades de acuerdo con dichas normas se describen más adelante en la sección Responsabilidades del auditor en relación con la auditoría de las cuentas anuales de nuestro informe.

Somos independientes de la Sociedad de conformidad con los requerimientos de ética, incluidos los de independencia, que son aplicables a nuestra auditoría de las cuentas anuales en España según lo exigido por la normativa reguladora de la actividad de auditoría de cuentas. En este sentido, no hemos prestado servicios distintos a los de auditoría de cuentas ni han concurrido situaciones o circunstancias que, de acuerdo con lo establecido en la citada normativa reguladora, hayan afectado a la necesaria independencia de modo que se haya visto comprometida.

Consideramos que la evidencia de auditoría que hemos obtenido proporciona una base suficiente y adecuada para nuestra opinión.





Aspectos más relevantes de la auditoría

Los aspectos más relevantes de la auditoría son aquellos que, según nuestro juicio profesional, han sido considerados como los riesgos de incorrección material más significativos en nuestra auditoría de las cuentas anuales del periodo actual. Estos riesgos han sido tratados en el contexto de nuestra auditoría de las cuentas anuales en su conjunto, y en la formación de nuestra opinión sobre estos, y no expresamos una opinión por separado sobre esos riesgos.

Reconocimiento de ingresos

El reconocimiento de ingresos es un área muy significativa y, como tal, susceptible de incorrección material, particularmente al cierre del ejercicio en relación con su adecuada imputación temporal, motivo por el cual se ha considerado uno de los riesgos más significativos de nuestra auditoría.

Nuestros principales procedimientos de auditoría incluyeron:

- La evaluación de los controles de reconocimiento de ingresos con especial énfasis en los mecanismos de registro y las comprobaciones que de los mismos efectúan los distintos departamentos.
- El análisis de la razonabilidad de las variaciones intermensuales para identificar tendencias inusuales en el importe de los márgenes obtenidos.
- Comparación de los ingresos contables incluidos en las Cuentas Anuales con los declarados en los impuestos presentados, tanto en relación con el IVA a través del SII y de las liquidaciones mensuales de IVA como con los impuestos sobre la electricidad que se presentan mensualmente.
- Verificación del corte de operaciones a través del cálculo de la estimación de la energía consumida y pendiente de facturar a cierre de ejercicio.
- Evaluación de una muestra de clientes aplicándolos procedimientos de auditoría alternativos a la circularización, verificando contratos, composición de los saldos, facturas y cobros de las mismas.

Otra Información: Informe de gestión

La otra información comprende exclusivamente el informe de gestión del ejercicio 2023 cuya formulación es responsabilidad de los administradores de la Sociedad, y no forman parte integrante de las cuentas anuales.

Nuestra opinión de auditoría sobre cuentas anuales no cubre el informe de gestión. Nuestra responsabilidad sobre el informe de gestión, de conformidad con lo exigido por la normativa reguladora de la actividad de la auditoría de cuentas, consiste en evaluar e informar sobre la concordancia del informe de gestión con las cuentas anuales, a partir del conocimiento de la entidad obtenido en la realización de la auditoría de las citadas cuentas y sin incluir información distinta de la obtenida como evidencia durante la misma. Asimismo, nuestra responsabilidad consiste en evaluar e informar de si su contenido y presentación del informe de gestión son conformes a la normativa que resulta de aplicación. Si, basándonos en el trabajo que hemos realizado, concluimos que existen incorrecciones materiales, estamos obligados a informar de ello.





Sobre la base del trabajo realizado, según lo descrito en el párrafo anterior, la información que contiene el informe de gestión concuerda con la de las cuentas anuales del ejercicio 2023 y su contenido y presentación son conformes a la normativa que resulta de aplicación.

Responsabilidad de los administradores en relación con las cuentas anuales

Los administradores son responsables de formular las cuentas anuales adjuntas, de forma que expresen la imagen fiel del patrimonio, de la situación financiera y de los resultados de la Sociedad, de conformidad con el marco normativo de información financiera aplicable a la entidad en España, y del control interno que consideren necesario para permitir la preparación de las cuentas anuales libres de incorrección material, debida a fraude o error.

En la preparación de las cuentas anuales, los administradores son responsables de la valoración de la capacidad de la Sociedad para continuar como empresa en funcionamiento, revelando, según corresponda, las cuestiones relacionadas con la empresa en funcionamiento y utilizando el principio contable de empresa en funcionamiento excepto si los administradores tienen intención de liquidar la sociedad o de cesar sus operaciones, o bien no exista otra alternativa realista.


Responsabilidades del auditor en relación con la auditoría de las cuentas anuales

Nuestros objetivos son obtener una seguridad razonable de que las cuentas anuales en su conjunto están libres de incorrección material, debida a fraude o error, y emitir un informe de auditoría que contiene nuestra opinión.

Seguridad razonable es un alto grado de seguridad, pero no garantiza que una auditoría realizada de conformidad con la normativa reguladora de la actividad de auditoría de cuentas vigente en España siempre detecte una incorrección material cuando existe. Las incorrecciones pueden deberse a fraude o error y se consideran materiales si, individualmente o de forma agregada, pueden preverse razonablemente que influyan en las decisiones económicas que los usuarios toman basándose en las cuentas anuales.

Como parte de una auditoría de conformidad con la normativa reguladora de la actividad de auditoría de cuentas en España, aplicamos nuestro juicio profesional y mantenemos una actitud de escepticismo profesional durante toda la auditoría. También:


- Identificamos y caloramos los riesgos de incorrección material en las cuentas anuales, debida a fraude o error, diseñamos y aplicamos procedimientos de auditoría para responder a dichos riesgos y obtenemos evidencia de auditoría suficiente y adecuada para proporcionar una base para nuestra opinión. El riesgo de no detectar una incorrección material debida a fraude es más elevado que en el caso de una incorrección material debida a error, ya que el fraude puede implicar colusión, falsificación, omisiones deliberadas, manifestaciones intencionadamente erróneas, o la evasión del control interno.





- Obtenemos conocimiento del control interno relevante para la auditoría con el fin de diseñar procedimientos de auditoría que sean adecuados en función de las circunstancias, y no con la finalidad de expresar una opinión sobre la eficacia del control interno de la entidad.
- Evaluamos si las políticas contables aplicadas son adecuadas y la razonabilidad de las estimaciones contables y la correspondiente información revelada por los administradores.
- Concluimos sobre si es adecuada la utilización, por los administradores, del principio contable de empresa en funcionamiento y, basándonos en la evidencia de auditoría obtenida, concluimos sobre si existe o no una incertidumbre material relacionada con hechos o con condiciones que pueden generar dudas significativas sobre la capacidad de la Sociedad para continuar como empresa en funcionamiento. Si concluimos que existe una incertidumbre material, se requiere que llamemos la atención en nuestro informe de auditoría sobre la correspondiente información revelada en las cuentas anuales o, si dichas revelaciones no son adecuadas, que expresemos una opinión modificada. Nuestras conclusiones se basan en la evidencia de auditoría obtenida hasta la fecha de nuestro informe de auditoría. Sin embargo, los hechos o condiciones futuros pueden ser la causa de que la Sociedad deje de ser una empresa en funcionamiento.
- Evaluamos la presentación global, la estructura y el contenido de las cuentas anuales, incluida la información revelada, y si las cuentas anuales representan las transacciones y hechos subyacentes de un modo que logran expresar la imagen fiel.
- Nos comunicamos con los administradores de la entidad en relación con, entre otras cuestiones, el alcance y el momento de realización de la auditoría planificados y hallazgos significativos de la auditoría, así como cualquier deficiencia significativa del control interno que identificamos en el transcurso de la auditoría.

Entre los riesgos significativos que han sido objeto de comunicación a los administradores de la entidad, determinamos los que han sido de la mayor significatividad en la auditoría de las cuentas anuales del periodo actual y que son, en consecuencia, los riesgos considerados más significativos. Describimos esos riesgos en nuestro informe de auditoría salvo que las disposiciones legales o reglamentarias prohíban revelar públicamente la cuestión.



HISPAN AUDITORES, S.L.
p.p.

Fdo.: M^a Isabel Guijarro Rodríguez
Socia-Auditora. ROAC: 19.975

Madrid, 16 de abril de 2024

N.I.F. B-67302489

UNIDAD

Euros	X
Miles	

DENOMINACIÓN SOCIAL: VISALIA ENERGÍA, S.L.

BALANCE DE SITUACIÓN NORMAL A 31/12/2023

ACTIVO	NOTAS MEMORIA	SALDO A 31/12/2023	SALDO A 31/12/2022
A) ACTIVO NO CORRIENTE		67.232.889,38	49.168.886,58
I. Inmovilizado Intangible	4 y 5	422.723,13	125.019,70
1. Desarrollo		377.317,38	46.232,87
2. Concesiones			
3. Patentes, licencias, marcas y similares			
4. Fondo de comercio			
5. Aplicaciones Informáticas		45.405,75	78.786,83
6. Investigación			
7. Propiedad Intelectual			
8. Dchos.emisión gases efecto invernadero			
9. Otro inmovilizado intangible			
II. Inmovilizado Material	4 y 6	1.229.957,61	852.296,87
1. Terrenos y construcciones		300.755,18	
2. Instalaciones técnicas y otro inmovilizado material		929.202,43	852.296,87
3. Inmovilizado en curso y anticipos			
III. Inversiones Inmobiliarias		0,00	0,00
1. Terrenos			
2. Construcciones			
IV. Inversiones en empresas del grupo y asociadas a L/P	8.c	61.854.786,49	42.850.457,59
1. Instrumentos de patrimonio		48.812.550,41	22.711.362,35
2. Créditos a empresas		13.042.236,08	20.139.095,24
3. Valores representativos de deuda			
4. Derivados			
5. Otros activos financieros			
6. Otras inversiones			
V. Inversiones financieras a largo plazo	8.a	3.724.791,74	5.341.112,42
1. Instrumentos de patrimonio			
2. Créditos a terceros		300.000,00	
3. Valores representativos de deuda			
4. Derivados			
5. Otros activos financieros		3.424.791,74	5.341.112,42
6. Otras inversiones			
VI. Activos por impuestos diferidos	9	630,41	
VII. Deudores comerciales no corrientes		0,00	0,00

N.I.F. B-67302489

DENOMINACIÓN SOCIAL: VISALIA ENERGÍA, S.L.

BALANCE DE SITUACIÓN NORMAL A 31/12/2023

ACTIVO	NOTAS MEMORIA	SALDO A 31/12/2023	SALDO A 31/12/2022
B) ACTIVO CORRIENTE		38.052.571,97	19.337.346,84
I. Activos no corrientes mantenidos para la venta		0,00	0,00
II. Existencias		60.347,90	0,00
1. Comerciales			
2. Materias primas y otros aprovisionamientos			
3. Productos en curso		60.347,90	
4. Productos terminados			
5. Subproductos, residuos y materiales recuperados			
6. Anticipos a proveedores		0,00	
III. Deudores comerciales y otras cuentas a cobrar	8.a	11.338.433,42	10.496.393,11
1. Clientes por ventas y prestación de servicios		11.202.677,75	6.514.874,17
2. Clientes empresas del grupo y asociadas		0,00	2.160.372,84
3. Deudores varios		0,00	1.651.064,03
4. Personal		7.752,85	22.617,11
5. Activos por impuesto corriente		25.219,87	
6. Otros créditos con las Administraciones públicas		102.782,95	147.464,96
7. Accionistas (socios) por desembolso no exigido			
IV. Inversiones en empresas del grupo y asociadas a C/P		0,00	0,00
1. Instrumentos de patrimonio			
2. Créditos a empresas			
3. Valores representativos de deuda			
4. Derivados			
5. Otros activos financieros			
6. Otras inversiones			
V. Inversiones financieras a corto plazo	8.a	22.884.065,71	679.855,55
1. Instrumentos de patrimonio		-53.792,02	-187.873,41
2. Créditos a empresas		13.567.799,71	21.161,51
3. Valores representativos de deuda		9.996,68	9.567,45
4. Derivados			
5. Otros activos financieros		9.360.061,34	837.000,00
6. Otras inversiones			
VI. Periodificaciones a corto plazo		3.596.047,60	7.968.073,38
VII. Efectivo y otros activos líquidos equivalentes		173.677,34	193.024,80
1. Tesorería		173.677,34	193.024,80
2. Otros activos líquidos equivalentes			
TOTAL ACTIVO		105.285.461,35	68.506.233,42

Euros	X
Miles	

DENOMINACIÓN SOCIAL VISALIA ENERGÍA, S.L.

BALANCE DE SITUACIÓN NORMAL A 31/12/2023

PATRIMONIO NETO Y PASIVO	NOTAS MEMORIA	SALDO A 31/12/2023	SALDO A 31/12/2022
A) PATRIMONIO NETO		17.228.927,94	13.942.430,42
A-I) FONDOS PROPIOS	8.e	17.228.927,94	13.942.430,42
I. Capital		1.759.010,00	1.583.109,00
1.- Capital escriturado		1.759.010,00	1.583.109,00
2.- (Capital no exigido)			
II. Prima de emisión		13.462.669,00	13.462.669,00
III. Reservas		316.621,80	1.161.556,57
1. Legal y estatutarias		316.621,80	230.061,51
2. Otras reservas		0,00	931.495,06
3. Reserva de revalorización			
4. Reserva de capitalización			
IV. (Acciones y participaciones en patrimonio propias)		0,00	0,00
V. Resultados de ejercicios anteriores		-1.419.969,38	-2.351.893,38
1. Remanente			
2. (Rtdos.negativos ejercicios anteriores)		-1.419.969,38	-2.351.893,38
VI. Otras aportaciones de socios		0,00	
VII. Resultado del ejercicio	3	8.610.596,52	2.586.989,23
VIII. (Dividendo a cuenta)	3	-5.500.000,00	-2.500.000,00
IX. Otros instrumentos de patrimonio neto		0,00	0,00
A-II) AJUSTES POR CAMBIOS DE VALOR		0,00	0,00
I. Activos financieros disponibles para la venta		0,00	0,00
II. Operaciones de cobertura		0,00	0,00
III. Activos no corrientes y pasivos manten.para la vta.		0,00	0,00
IV. Diferencias de conversión		0,00	0,00
V. Otros		0,00	0,00
A-III) SUBVENCIONES, DONACIONES Y LEGADOS		0,00	0,00
B) PASIVO NO CORRIENTE		56.736.133,02	13.547.156,13
I. Provisiones a largo plazo		0,00	0,00
1. Obligaciones por prestaciones a L/P al personal			
2. Actuaciones medioambientales			
3. Provisiones por reestructuración			
4. Otras provisiones			
II. Deudas a largo plazo	8.b	56.736.133,02	13.543.751,59
1. Obligaciones y otros valores negociables			
2. Deudas con entidades de crédito		5.306.911,79	3.217.600,26
3. Acreedores por arrendamiento financiero		125.884,12	326.151,33
4. Derivados			
5. Otros pasivos financieros		51.303.337,11	10.000.000,00

N.I.F. B-67302489

DENOMINACIÓN SOCIAL VISALIA ENERGÍA, S.L.

BALANCE DE SITUACIÓN NORMAL A 31/12/2023

P A S I V O	NOTAS MEMORIA	SALDO A 31/12/2023	SALDO A 31/12/2022
III. Deudas con empresas del grupo y asociadas a L/P		0,00	0,00
IV. Pasivos por impuestos diferidos		0,00	3.404,54
V. Periodificación a largo plazo		0,00	0,00
VI. Acreedores comerciales no corrientes		0,00	0,00
VII. Deuda con características especiales a largo plazo		0,00	0,00
C) PASIVO CORRIENTE		31.320.400,39	41.016.646,87
I. Pasivos vinculados a activos mantenidos para la vta		0,00	0,00
II. Provisiones a corto plazo		0,00	0,00
1. Pvoles.Dcho.de emisión de gases efecto invernadero			
2. Otras provisiones			
III. Deudas a corto plazo	8.b	29.316.209,73	21.344.876,35
1. Obligaciones y otros valores negociables		5.706.995,85	
2. Deudas con entidades de crédito		9.559.607,05	10.393.267,07
3. Acreedores por arrendamiento financiero		32.986,24	161.679,74
4. Derivados			
5. Otros pasivos financieros		14.016.620,59	10.789.929,54
IV. Deudas con empresas del grupo y asociadas a C/P		0,00	0,00
V. Acreedores comerciales y otras deudas a pagar	8.b	2.004.190,66	19.671.770,52
1. Proveedores		-2.155.415,19	447.823,08
2. Proveedores empresas del grupo y asociadas		0,00	-1.225,97
3. Acreedores varios		2.515.746,90	16.362.886,90
4. Personal (remuneraciones pendientes de pago)		8,87	-7.135,00
5. Pasivos por impuesto corriente		0,00	1.566.477,54
6. Otras deudas con Administraciones Públicas		1.109.263,44	1.269.743,97
7. Anticipos de clientes		534.586,64	33.200,00
VI. Periodificaciones a corto plazo		0,00	0,00
VII. Deuda con características especiales a corto plazo		0,00	0,00
TOTAL PASIVO		105.285.461,35	68.506.233,42

N.I.F. B-67302489

UNIDAD

Euros	X
Miles	

DENOMINACIÓN SOCIAL VISALIA ENERGÍA, S.L.

CUENTA DE PÉRDIDAS Y GANANCIAS A 31/12/2023

	NOTAS MEMORIA	SALDO A 31/12/2023	SALDO A 31/12/2022
A) OPERACIONES CONTINUADAS			
1 Importe neto de la cifra de negocios	16	12.071.555,63	24.945.195,11
a) Ventas		10.824.759,23	24.399.346,63
b) Prestaciones de servicios		1.246.796,40	545.848,48
2 Variación existencias productos terminados y en curso		0,00	0,00
3 Trabajos realizados por la empresa para su inmovilizado		0,00	0,00
4 Aprovisionamientos	10	-4.012.509,85	705.209,58
a) Consumos de mercaderías		-3.895.767,15	12.536.197,84
b) Consumo materias primas y otras materias consumibles		-116.742,70	-5.594.210,93
c) Trabajos realizados por otras empresas		0,00	-6.236.777,33
d) Deterioro de mercaderías, materias primas y otros aprovision.			
5 Otros ingresos de explotación		65.164,46	55.624,59
a) Ingresos accesorios y otros de gestión corriente		65.164,46	55.624,59
b) Subvenciones de explotación incorporadas a resultados			
6 Gastos de personal	10	-1.777.556,29	-1.900.903,83
a) Sueldos, salarios y asimilados		-1.470.554,87	-1.586.681,42
b) Cargas sociales		-307.001,42	-314.222,41
c) Provisiones			
7 Otros gastos de explotación		-5.586.009,20	-9.651.578,94
a) Servicios exteriores		-7.399.913,08	-5.505.990,55
b) Tributos		714.275,07	-384.565,82
c) Pdas., deterioro y variación de pvoes.operaciones ciales		1.099.628,81	-3.761.022,57
d) Otros gastos de gestión corriente			
e) Gtos.por emisión de gases con efecto invernadero			
8 Amortización del inmovilizado	5 y 6	-362.477,21	-379.747,64
9 Imputación de subvenciones de inmoviliz.no financiero			
10 Exceso de provisiones		0,00	0,00
11 Deterioro y resultado por enajenación de inmovilizado		-102.874,74	-174.820,80
a) Deterioro y pérdidas			
b) Resultados por enajenaciones y otras		-102.874,74	-174.820,80
c) Deterioro y resultados por enajenación del inmovilizado de las sociedades del <i>holding</i>			
12 Diferencia negativa de combinaciones de negocio		0,00	0,00
13 Otros resultados	10	21.446,09	-127.485,38
A.1) RESULTADO DE EXPLOTACION		316.738,89	13.471.492,69

N.I.F. B-67302489

DENOMINACIÓN SOCIAL VISALIA ENERGÍA, S.L.

CUENTA DE PÉRDIDAS Y GANANCIAS A 31/12/2023

	NOTAS MEMORIA	SALDO A 31/12/2023	SALDO A 31/12/2022
14 Ingresos financieros		11.084.309,64	88.619,06
a) De participaciones en instrumentos de patrimonio		11.050.000,00	0,00
- En empresas del grupo y asociadas		11.050.000,00	
- En terceros			
b) De valores negociables y otros instrumentos financieros		34.309,64	88.619,06
- En empresas del grupo y asociadas			
- En terceros		34.309,64	88.619,06
c) Subvenciones, donaciones y legados de carácter financiero			
15 Gastos financieros		-2.744.527,63	-2.800.019,15
a) Por deudas con empresas del grupo y asociadas		-1.012.823,06	-2.639.430,20
b) Por deudas con terceros	8.b	-1.731.704,57	-160.588,95
c) Por actualización de provisiones			
16 Variación del valor razonable instrumentos financieros		0,00	0,00
a) Cartera de negociación y otros			
b) Imputación a resultado del ejercicio por activos financieros disponibles para la venta			
17 Diferencias de cambio		-924,62	
18 Deterioro y rtdo.por enajenación de instrum.financieros		-49.034,71	-5.446.215,72
a) Deterioros y pérdidas		429,23	69.999,78
b) Resultados por enajenaciones y otras		-49.463,94	-5.516.215,50
19 Otros ingresos y gastos de carácter financiero		0,00	0,00
a) Incorporación al activo de gastos financieros			
b) Ingresos financieros derivados de convenios de acreedores			
c) Resto de ingresos y gastos			
A.2) RESULTADO FINANCIERO		8.289.822,68	-8.157.615,81
A.3) RESULTADO ANTES DE IMPUESTOS		8.606.561,57	5.313.876,88
20 Impuesto sobre beneficios		4.034,95	-2.726.887,65
A.4) RESULTADO EJERCICIO OPERACIONES CONTINUADAS		8.610.596,52	2.586.989,23
B) OPERACIONES INTERRUMPIDAS			
21 Rtdo.ejercicio operaciones interrumpidas neto de Impto.		0,00	0,00
A.5) RESULTADO DEL EJERCICIO		8.610.596,52	2.586.989,23

N.I.F. B-67302489

DENOMINACIÓN SOCIAL VISALIA ENERGÍA, S.L.

ESTADO DE CAMBIOS EN EL PATRIMONIO NETO A 31/12/2023

A) Estado de ingresos y gastos reconocidos en el ejercicio

	NOTAS MEMORIA	SALDO A 31/12/2023	SALDO A 31/12/2022
A) RESULTADO DE LA CUENTA DE PERDIDAS Y GANANCIAS		8.610.596,52	2.586.989,23
INGRESOS Y GASTOS IMPUTADOS DIRECTAMENTE AL PATRIMONIO NETO			
I. Por valoración de instrumentos financieros		0,00	0,00
1. Activos financieros disponibles para la venta		0,00	0,00
2. Otros ingresos/gastos		0,00	0,00
II. Por coberturas de flujos de efectivo		0,00	0,00
III. Subvenciones, donaciones y legados recibidos		0,00	0,00
IV. Por ganancias y pérdidas actuariales y otros ajustes		0,00	0,00
V. Por activos no corrientes y pasivos vinculados mantenidos para la venta		0,00	0,00
VI. Diferencias de conversión		0,00	0,00
VII. Efecto impositivo		0,00	0,00
B) TOTAL INGRESOS Y GASTOS IMPUTADOS DIRECTAMENTE EN EL PATRIMONIO NETO		0,00	0,00
TRANSFERENCIAS A LA CUENTA DE PDAS.Y GANANCIAS			
VIII. Por valoración de instrumentos financieros		0,00	0,00
1. Activos financieros disponibles para la venta		0,00	0,00
2. Otros ingresos/gastos		0,00	0,00
IX. Por coberturas de flujos de efectivo		0,00	0,00
X. Subvenciones, donaciones y legados recibidos		0,00	0,00
XI. Por activos no corrientes y pasivos vinculados mantenidos para la venta		0,00	0,00
XII. Diferencias de conversión		0,00	0,00
XIII. Efecto impositivo		0,00	0,00
C) TOTAL TRANSFERENCIAS A LA CUENTA DE PÉRDIDAS Y GANANCIAS		0,00	0,00
TOTAL DE INGRESOS Y GASTOS RECONOCIDOS		8.610.596,52	2.586.989,23

DENOMINACIÓN SOCIAL: VISALIA ENERGÍA, S.L.

N.I.F.: B-67302489

PN.2

ESTADO DE CAMBIOS EN EL PATRIMONIO NETO CORRESPONDIENTE AL EJERCICIO TERMINADO EL 31/12/2023

B) Estado total de cambios en el patrimonio

CONCEPTOS	CAPITAL		PRIMA DE EMISION	RESERVAS	(ACCIONES PROPIAS)	RTDOS.DE EJERC.ANTER	OTRAS APORTAC.	RESULTADO DEL EJERCIC.	(DIVIDENDO A CUENTA)	OTROS INSTRUMEN	AJUSTES CAMBIO VALOR	SUBVENC. Y DONACIONES	TOTAL
	ESCRITURADO	NO EXIGIDO											
A. Saldo final del ejercicio 2021	1.583.109,00		13.462.669,00	2.171.770,00		-2.351.895,00		1.489.788,51			1.580.780,50		17.936.222,01
I. Ajustes por cambio de criterio 2017													0,00
II. Ajustes por errores 2017 y anteriores													0,00
B. Saldo ajustado inicio 2022	1.583.109,00	0,00	13.462.669,00	2.171.770,00	0,00	-2.351.895,00	0,00	1.489.788,51	0,00	0,00	1.580.780,50	0,00	17.936.222,01
I. Total ingresos y gastos reconocidos								2.586.989,23					2.586.989,23
II. Operaciones con socios o propietarios.													
1. Aumentos de capital													0,00
2. (-) Reducciones de capital													0,00
3. Conv.pasivos financieros en patrimonio													0,00
4. (-) Distribución de dividendos									-2.500.000,00				-2.500.000,00
5. Operaciones con acciones propias													0,00
6 Combinación de negocios													0,00
7. Otras operaciones con socios													0,00
III. Otras variaciones de patrimonio neto				-1.010.211,81				-1.489.788,51			-1.580.780,50		-4.080.780,82
C. Saldo final del ejercicio 2022	1.583.109,00	0,00	13.462.669,00	1.161.558,19	0,00	-2.351.895,00	0,00	2.586.989,23	-2.500.000,00	0,00	0,00	0,00	13.942.430,42
I. Ajustes por cambio de criterio 2018													0,00
II. Ajustes por errores 2018 y anteriores													0,00
D. Saldo ajustado inicio 2023	1.583.109,00	0,00	13.462.669,00	1.161.558,19	0,00	-2.351.895,00	0,00	2.586.989,23	-2.500.000,00	0,00	0,00	0,00	13.942.430,42
I. Total ingresos y gastos reconocidos								8.610.596,52					8.610.596,52
II. Operaciones con socios o propietarios.													
1. Aumentos de capital	175.901,00												175.901,00
2. (-) Reducciones de capital													0,00
3. Conv.pasivos financieros en patrimonio													0,00
4. (-) Distribución de dividendos									-5.500.000,00				-5.500.000,00
5. Operaciones con acciones propias													0,00
6 Combinación de negocios													0,00
7. Otras operaciones con socios													0,00
III. Otras operaciones de patrimonio				-844.936,39		931.925,62		-2.586.989,23	2.500.000,00				0,00
E. Saldo final del ejercicio 2023	1.759.010,00	0,00	13.462.669,00	316.621,80	0,00	-1.419.969,38	0,00	8.610.596,52	-5.500.000,00	0,00	0,00	0,00	17.228.927,94

N.I.F. B-67302489

DENOMINACIÓN SOCIAL: VISALIA ENERGÍA, S.L.

ESTADO DE FLUJOS DE EFECTIVO EJERCICIO 2023

	NOTAS MEMORIA	SALDO A 31/12/2023	SALDO A 31/12/2022
A) FLUJO DE EFECTIVO DE LAS ACTIVIDADES DE EXPLOTACIÓN			
1. Resultado del ejercicio antes de impuestos		8.606.561,57	5.313.876,88
2. Ajustes del resultado		-17.885.291,84	3.740.674,89
a) Amortización del inmovilizado (+)	5 y 6	362.477,21	379.747,64
b) Correcciones valorativas por deterioro (+/-)		-1.099.628,81	3.761.022,57
c) Variación de provisiones (+/-)			
d) Imputación de subvenciones (-)			
e) Rtdos.por bajas y enajenaciones de inmovilizado (+/-)		102.874,74	174.820,80
f) Rtdos.por bajas y enajenaciones instrum.financ. (+/-)			
g) Ingresos financieros (-)		-9.300.000,00	-83.000,00
h) Gastos financieros (+)			
i) Diferencias de cambio (+/-)			
j) Variación valor razonable instrum.financieros (+/-)		-82.456,40	
k) Otros ingresos y gastos (+/-)		-7.868.558,58	-491.916,12
3. Cambios en el capital corriente		-5.028.896,93	7.094.608,16
a) Existencias		-60.347,90	
b) Deudores y otras cuentas a cobrar	8.a	10.342.757,90	8.315.471,02
c) Otros activos corrientes			
d) Acreedores y otras cuentas a pagar	8.b	-15.311.306,93	-1.220.862,86
e) Otros pasivos corrientes			
f) Otros activos y pasivos no corrientes			
4. Otros flujos de efectivo de actividades de explotación		0,00	-369.534,69
a) Pago intereses (-)			
b) Cobro de dividendos (+)			
c) Cobro de intereses (+)			
d) Cobros/pagos Impto.beneficios (+/-)			-369.534,69
e) Otros pagos / cobros (-/+)			
5. Flujos de efectivo de las actividades de explotación		-14.307.627,20	15.779.625,24

N.I.F. **B-67302489**DENOMINACIÓN SOCIAL: **VISALIA ENERGÍA, S.L.****ESTADO DE FLUJOS DE EFECTIVO EJERCICIO 2023**

	NOTAS MEMORIA	SALDO A 31/12/2023	SALDO A 31/12/2022
B) FLUJO DE EFECTIVO DE LAS ACTIVIDADES DE INVERSIÓN			
6. Pagos por inversiones (-)		-41.208.326,08	-24.475.136,53
a) Empresas del grupo y asociadas		-26.059.368,45	-22.097.416,21
b) Inmovilizado intangible	5	-439.486,70	-143.939,35
c) Inmovilizado material	6	-862.832,73	-74.704,15
d) Inversiones inmobiliarias			
e) Otros activos financieros			-415.000,00
f) Activos no corrientes mantenidos para la venta			
g) Unidad de negocio			
h) Otros activos		-13.846.638,20	-1.744.076,82
7. Cobros por desinversiones (+)		9.451.292,58	1.804.862,22
a) Empresas del grupo y asociadas		7.096.859,16	1.346.440,17
b) Inmovilizado intangible			
c) Inmovilizado material		161.603,31	318.747,84
d) Inversiones inmobiliarias			
e) Otros activos financieros			
f) Activos no corrientes mantenidos para la venta			
g) Unidad de negocio			
h) Otros activos		2.192.830,11	139.674,21
8. Flujos de efectivo de las actividades de inversión		-31.757.033,50	-22.670.274,31

N.I.F. B-67302489

DENOMINACIÓN SOCIAL: VISALIA ENERGÍA, S.L.

ESTADO DE FLUJOS DE EFECTIVO EJERCICIO 2023

	NOTAS MEMORIA	SALDO A 31/12/2023	SALDO A 31/12/2022
C) FLUJO DE EFECTIVO DE LAS ACTIVIDADES DE FINANCIACION			
9. Cobros y pagos por instrumentos de patrimonio		0,00	0,00
a) Emisión de instrumentos de patrimonio (+)			
b) Amortización de instrumentos de patrimonio (-)			
c) Adquisición instrumentos de patrimonio propio (-)			
d) Enajenación de instrumentos de patrimonio propio (+)			
e) Subvenciones, donaciones y legados recibidos (+)			
10. Cobros y pagos por instrumentos de pasivo financiero		51.545.313,22	9.598.446,03
a) Emisión:			
- Obligaciones y otros valores negociables (+)		11.243.224,04	
- Deudas con entidades de crédito (+)	8.b	5.030.031,06	811.700,13
- Deudas con empresas del grupo y asociadas (+)		41.803.337,11	9.865.754,08
- Deudas con características especiales (+)			
- Otras deudas (+)		3.959.138,60	
b) Devolución y amortización de:			
- Obligaciones y otros valores negociables (-)		-5.536.228,19	
- Deudas con entidades de crédito (-)	8.b	-4.954.189,40	-1.079.008,18
- Deudas con empresas del grupo y asociadas (-)			
- Deudas con características especiales (-)			
- Otras deudas (-)			
11. Pagos por dividendos y remuneraciones de otros instrumentos de patrimonio		-5.500.000,00	-5.000.000,00
a) Dividendos (-)	3	-5.500.000,00	-5.000.000,00
b) Remuneraciones de otros instrumentos de patrimonio (-)			
12 Flujos de efectivo de las actividades de financiación		46.045.313,22	4.598.446,03
D) EFECTO DE LAS VARIACIONES DE LOS TIPOS DE CAMBIO		0,00	0,00
E) AUMENTO/DISMINUCIÓN NETA DEL EFECTIVO		-19.347,48	-2.292.203,04
Efectivo o equivalente al comienzo del ejercicio		193.024,82	2.485.227,86
Efectivo o equivalente al final de ejercicio		173.677,34	193.024,82

VISALIA ENERGIA, S.L. (B67302489)

MEMORIA DEL EJERCICIO 2023

1.- ACTIVIDAD DE LA EMPRESA

La Sociedad se constituyó como limitada el 11 de octubre de 2018 bajo de denominación de VISALIA ENERGÍA, S.L. sin que, desde entonces, haya cambiado su denominación.

La Sociedad tiene establecido su domicilio social en la Avenida del Garraf, 67 en Vilanova i La Geltrú (Barcelona), aunque desarrolla su actividad en Madrid.

La Sociedad pertenece a un grupo de sociedades con obligación de consolidar del que es la matriz. Todas las sociedades que forman el grupo están domiciliadas en España.

La duración de la Sociedad es por tiempo indefinido, efectuando el cierre del ejercicio social el día treinta y uno de diciembre de cada año.

La actividad principal de la Compañía es la comercialización de energía. También tiene por objeto el desempeño de otras actividades como consultoría energética, comercialización de todo tipo de energía y gas, venta e instalación de autoconsumo, entre otros.

La moneda funcional de la Sociedad es el euro y deposita sus cuentas individuales en el Registro Mercantil de Madrid.

2.- BASES DE PRESENTACION DE LAS CUENTAS

A) MARCO NORMATIVO DE INFORMACIÓN FINANCIERA APLICABLE A LA SOCIEDAD

Estas Cuentas Anuales se han formulado de acuerdo con el marco normativo de información financiera establecido en:

- a) – Código de Comercio y restante legislación mercantil
- b) – Plan General de Contabilidad aprobado por el Real Decreto 1514/2007
- c) – Las normas de obligado cumplimiento aprobadas por el ICAC en el desarrollo del Plan General de Contabilidad y sus normas complementarias.
- d) – El resto de la normativa contable española que resulte de aplicación

B) IMAGEN FIEL

Las cuentas anuales, formuladas por los Administradores de la Sociedad, se han preparado a partir de los registros contables de Visalia Energía, S.L. y se presentan de acuerdo con el marco normativo de información financiera que le resulta de aplicación y en particular, los principios y criterios contables en él contenidos, de forma que muestran la imagen fiel del patrimonio, de la situación financiera, de los resultados de la Sociedad y de los flujos de efectivo habidos durante el ejercicio.

Se han seguido sin excepción todas las normas y criterios contables establecidos en el Plan General de Contabilidad vigentes en el momento de la formulación de estas cuentas.

C) APLICACION DE LOS PRINCIPIOS CONTABLES

No se han aplicado principios contables no obligatorios. Estas cuentas se han formulado teniendo en consideración la totalidad de los principios y normas contables de aplicación obligatoria que tienen un efecto significativo en dichas cuentas anuales. No existe ningún principio contable que siendo obligatorio haya dejado de aplicarse.

D) ASPECTOS CRITICOS DE LA VALORACION Y ESTIMACION DE LA INCERTIDUMBRE

No existen aspectos críticos ni otros datos relevantes de la valoración y estimación de la incertidumbre que puedan suponer cambios significativos en el valor de los activos o pasivos en ejercicios futuros.

Tampoco existen aspectos críticos ni otros datos relevantes de cambios en una estimación contable que sea significativo y que afecte al ejercicio actual o que se espera que pueda afectar a los ejercicios futuros.

Las cuentas anuales se han elaborado bajo el principio de empresa en funcionamiento y no hay existencia de incertidumbres importantes, relativas a eventos o condiciones que puedan aportar dudas significativas sobre la posibilidad de que la empresa siga funcionando en un futuro.

E) COMPARACION DE LA INFORMACION

El Balance de Situación, la Cuenta de Pérdidas y Ganancias, el Estado de cambios en el Patrimonio Neto, el Estado de Flujos de Efectivo y la Memoria se presentan a efectos comparativos mostrando junto a las cifras correspondientes al ejercicio que se cierra a 31 de diciembre 2023 las que corresponden al ejercicio anterior, no existiendo ninguna dificultad para su comparación.

F) AGRUPACIÓN DE PARTIDAS Y ELEMENTOS RECOGIDOS EN VARIAS PARTIDAS

No existen partidas que hayan sido objeto de agrupación distinta a las que aparecen desagregadas en otros puntos de esta Memoria

Las deudas con entidades de crédito, así como las deudas por leasing, se encuentran recogidas en el pasivo corriente por el importe con vencimiento inferior a un año y en el pasivo no corriente por la parte de la deuda con vencimiento superior a doce meses.



G) CAMBIOS DE CRITERIOS CONTABLES

En el ejercicio no se han realizado cambios significativos en criterios contables, siendo estos uniformes con los aplicados en el ejercicio anterior.

H) CORRECCION DE ERRORES

En la elaboración de las cuentas anuales adjuntas no se ha detectado ningún error significativo que haya supuesto la reexpresión de los importes incluidos en las cuentas anuales del ejercicio 2022.

3.- DISTRIBUCION DEL RESULTADO

3.a) – La aplicación de resultados correspondiente al ejercicio 2023 que el órgano de administración presentará a la Junta General se ha formulado en los siguientes términos:

<u>Base de reparto</u>	
.- Pérdidas y Ganancias	8.610.596,52 €
<u>Distribución</u>	
.- Dividendos	5.500.000,00 €
.- A Reserva Legal	35.180,20 €
.- A Reservas Voluntarias	3.075.416,32 €

Del beneficio del ejercicio anterior que ascendió a 2.586.989,23 euros se repartieron dividendos por un importe de 2.500.000,00 euros y el resto se destinó a reservas.

3.b) – Reparto de dividendos

Con fecha 09/06/2023 la Junta General aprueba un reparto de dividendos de 2.500.000 euros a cuenta del beneficio del ejercicio y el 19/12/2023 aprueba otro reparto de dividendos de 3.000.000 euros con cargo al resultado del ejercicio. En total, durante el ejercicio 2023 la Compañía a repartido beneficios por 5.500.000 euros con cargo a resultados.

En el ejercicio anterior, la Compañía repartió un dividendo a cuenta por un importe de 2.500.000 euros y otros 2.500.000 euros con cargo a reservas de libre disposición.

3.c) – Limitaciones para la distribución de dividendos

No existe limitación alguna para la distribución de dividendos

4.- NORMAS DE VALORACION

Los criterios contables aplicados en relación con las distintas partidas son los siguientes:

A) INMOVILIZADO INTANGIBLE

Los elementos incluidos en este epígrafe se encuentran valorados a su precio de adquisición o coste de producción. Posteriormente, se valoran a su coste menos, según proceda, su correspondiente amortización acumulada y/o pérdidas por deterioro que hayan experimentado. Los criterios para el reconocimiento de pérdidas por deterioro son similares a los aplicados para el inmovilizado material.

Se amortizan linealmente según la vida útil estimada de cada elemento.

Los costes de mantenimiento de los sistemas informáticos se registran con cargo a la cuenta de resultados del ejercicio en que se incurrin.



B) INMOVILIZADO MATERIAL

Los bienes comprendidos en el inmovilizado material se encuentran valorados a su precio de adquisición, el cual incluye los gastos adicionales que se producen hasta la puesta en condiciones de funcionamiento del bien.

Las reparaciones que no representan una ampliación de la vida útil y los gastos de mantenimiento son cargados directamente a la cuenta de Pérdidas y Ganancias. Los costes de ampliación o mejora que dan lugar a una mayor duración del bien son capitalizados como mayor valor del mismo.

Las bajas y enajenaciones se reflejan contablemente mediante la eliminación del coste del elemento y la amortización acumulada correspondiente.

La dotación anual a la amortización se calcula por el método lineal en función de la vida útil estimada de los diferentes bienes.

En la fecha del balance de situación, la Sociedad revisa los importes en libros de sus activos materiales para determinar si existen indicios de que dichos activos hayan sufrido una pérdida por deterioro, en cuyo caso se calcula el valor recuperable para determinar la pérdida correspondiente.

C) INSTRUMENTOS FINANCIEROS

Activos financieros

En esta categoría se han incluido los activos que se han originado en la venta de bienes y prestación de servicios por operaciones de tráfico de la empresa. También se han incluido aquellos activos financieros que no se han originado en las operaciones de tráfico de la compañía y que, no siendo instrumentos de patrimonio ni derivados, presentan unos cobros de cuantía determinada o determinable.

Estos activos se han valorado por su valor razonable equivalente al precio de la transacción, es decir, el valor razonable de la contraprestación más los costes que le han sido directamente atribuibles.

Los créditos por operaciones comerciales con vencimiento no superior a un año y que no tienen un tipo de interés contractual, así como los anticipos y créditos al personal, cuyo importe se espera recibir a corto plazo, se valoran por su valor nominal cuando el efecto de no actualizar los flujos de efectivo no es significativo.

Los créditos con vencimiento no superior a un año que, de acuerdo con lo dispuesto en el apartado anterior, se valoren inicialmente por su valor nominal, continuarán valorándose por dicho importe, salvo que se hubieran deteriorado.

Si procede, se reconoce en el resultado del periodo las dotaciones y retrocesiones de provisiones por deterioro del valor de los activos financieros por diferencia entre el valor en libros y el valor actual de los flujos de efectivo recuperables.

Al final del ejercicio se comprueba la existencia de evidencia objetiva de que el valor de un crédito se ha deteriorado como consecuencia de uno o más eventos ocurridos después de su reconocimiento inicial y que han ocasionado una reducción o un retraso en los flujos de efectivo que se habían estimado recibir en el futuro.

Los depósitos y fianzas se reconocen por el importe desembolsado para hacer frente a los compromisos contractuales.

Pasivos financieros

En esta categoría se han incluido los pasivos financieros que se han originado en la compra de bienes y servicios por operaciones de tráfico de la empresa y aquellos que no siendo instrumentos derivados no tienen un origen comercial.

Inicialmente, estos pasivos financieros se han registrado por su valor razonable que es el precio de la transacción más todos aquellos costes que les son directamente atribuibles.

Los débitos por operaciones comerciales con vencimiento no superior a un año y que no tienen un tipo de interés contractual, cuyo importe se espera recibir a corto plazo, se valoran por su valor nominal.

Los débitos con vencimiento no superior a un año que, de acuerdo con lo dispuesto en el apartado anterior, se valoren inicialmente por su valor nominal, continuarán valorándose por dicho importe.

Los préstamos se clasifican como corrientes a no ser que la Sociedad tenga el derecho para aplazar la cancelación del pasivo durante, al menos, los doce meses siguientes a la fecha del balance.

Los acreedores comerciales no devengan explícitamente intereses y se registran por su valor nominal.

D) IMPUESTO SOBRE BENEFICIOS

La Sociedad reconoce como gasto, en los ejercicios en los que proceda, el Impuesto sobre Sociedades correspondiente. La liquidación del impuesto se realiza aplicando a la base imponible el tipo de gravamen correspondiente y deduciendo las bonificaciones fiscales a favor de la misma. La base imponible sobre la que se calcula el impuesto resulta de aumentar o disminuir, según corresponda, a la base contable las diferencias existentes con el resultado fiscal.

E) INGRESOS Y GASTOS

Los ingresos y gastos se contabilizan en el momento de su devengo, por tanto, se han registrado en contabilidad en función de la corriente real de bienes y servicios que los mismos representan y con independencia del momento en que se produzca la corriente monetaria o financiera derivada de ellos. Concretamente, los ingresos se calculan al valor razonable de la contraprestación a recibir y representan los importes a cobrar por los servicios prestados, deducidos descuentos e impuestos.

F) PROVISIONES

Las cuentas anuales de la Sociedad recogen todas las provisiones significativas en las que es mayor la probabilidad de que se tenga que atender la obligación.

Las provisiones se reconocen únicamente en base a hechos presentes o pasados que generen obligaciones futuras. Se cuantifican teniendo en consideración la mejor información disponible. Se procede a su reversión total o parcial, cuando dichas obligaciones dejan de existir o disminuyen.

G) SUBVENCIONES, DONACIONES Y LEGADOS

Si se recibieran subvenciones para inversiones no reintegrables se contabilizarían como ingresos directamente imputados al patrimonio neto y se reconocerían en la cuenta de pérdidas y ganancias como ingresos sobre una base sistemática correlacionada con la inversión objeto de la subvención.

Las subvenciones a la explotación se imputarán directamente como ingreso en la cuenta de pérdidas y ganancias.

H) TRANSACCIONES ENTRE PARTES VINCULADAS

Las operaciones comerciales con partes vinculadas se realizan a precio de mercado. El precio que se cobra y se paga en las operaciones vinculadas es el mismo que el que se cobra y se paga a terceros por el mismo tipo de prestaciones.

5.- INMOVILIZADO INTANGIBLE

El detalle de los saldos y movimientos de este epígrafe durante el ejercicio *anterior* es el siguiente:

CONCEPTO	SALDO INICIAL 2022	ENTRADAS 2022	SALIDAS 2022	SALDO FINAL A 31/12/2022
Desarrollo	11.600,00	88.900,00		100.500,00
Aplicaciones informáticas	174.620,32	55.039,35		229.659,67
Amort. Acum. Inmov.Intangible	(85.717,23)	(119.422,74)		(205.139,97)
NETO	100.503,09	24.516,61		125.019,70

El detalle de los saldos y movimientos de este epígrafe durante el ejercicio *actual* es el siguiente:

CONCEPTO	SALDO INICIAL 2023	ENTRADAS 2023	SALIDAS 2023	SALDO FINAL A 31/12/2023
Desarrollo	100.500,00	411.087,20		511.587,20
Aplicaciones Informáticas	229.659,67	28.399,50		258.059,17
Amort. Acum. Inmov.Intangible	(205.139,97)	(141.783,27)		(346.923,24)
NETO	125.019,70	297.703,43		422.723,13

La Sociedad tiene totalmente amortizadas aplicaciones informáticas por importe de 133.274,86 euros y gastos de desarrollo por 500,00 euros.

No se ha realizado ninguna corrección valorativa por deterioro.

6.- INMOVILIZADO MATERIAL

El detalle de los saldos y movimientos de este epígrafe durante el ejercicio *anterior* es:

CONCEPTO	SDO.INICIAL 2022	ENTRADAS 2022	SALIDAS 2022	SDO.FINAL 2022
Instalaciones técnicas	10.382,93	0,00	(1.109,59)	9.273,34
Otras Instalaciones	311.566,08	68.757,40	(173.799,91)	206.523,57
Mobiliario	60.915,41	1.255,63	0,00	62.171,04
Equipos Informáticos	416.966,21	849,00	0,00	417.815,21
Elementos de transporte	1.051.551,84	2.588,72	(431.555,01)	622.585,55
Otro Inmovilizado Material	3.627,78	1.626,31	0,00	5.254,09
TOTAL INMOVILIZADO	1.855.010,25	75.077,06	(606.464,51)	1.323.622,80
Amort.Acum.Inmov.Material	(324.008,47)	(261.558,15)	114.240,69	(471.325,93)
TOTAL AMORTIZACIÓN	(324.008,47)	(261.558,15)	114.240,69	(471.325,93)
TOTAL NETO	1.531.001,78	(186.481,09)	(492.223,82)	852.296,87

El detalle de los saldos y movimientos de este epígrafe durante el ejercicio *actual* es el siguiente:

CONCEPTO	SDO.INICIAL 2023	ENTRADAS 2023	SALIDAS 2023	SDO.FINAL 2023
Construcciones	0,00	315.410,84	0,00	315.410,84
Instalaciones Técnicas	9.273,34	0,00	0,00	9.273,34
Otras Instalaciones	206.523,57	2.500,00	0,00	209.023,57
Mobiliario	62.171,04	252.588,49	(60.777,89)	253.981,64
Equipos Informáticos	417.815,21	4.609,10	0,00	422.424,31
Elementos de transporte	622.585,55	287.724,30	(335.413,08)	574.896,77
Otro Inmovilizado Material	5.254,09	0,00	0,00	5.254,09
TOTAL INMOVILIZADO	1.323.622,80	862.832,73	(396.190,97)	1.790.264,56
Amort.Acum.Construcciones	0,00	(14.655,66)	0,00	(14.655,66)
Amort.Acum.Instal.Técnicas	(2.062,29)	(1.085,40)	0,00	(3.147,69)
Amort.Acum.Otras Instalac.	(40.189,26)	(20.803,67)	0,00	(60.992,93)
Amort.Acum.Mobiliario	(18.904,03)	(18.173,68)	24.051,14	(13.026,57)
Amort.Acum.Equipos Inform.	(248.518,79)	(85.829,06)	0,00	(334.347,85)
Amort.Acum.Elementos Tte.	(159.795,38)	(78.949,95)	107.661,78	(131.083,55)
Amort.Acum.Otro Inmov.Mat.	(1.856,18)	(1.196,52)	0,00	(3.052,70)
TOTAL AMORTIZACIÓN	(471.325,93)	(220.693,94)	131.712,92	(560.306,95)
TOTAL NETO	852.296,87	642.138,79	(264.478,05)	1.229.957,61

En la cuenta de Pérdidas y Ganancias de este ejercicio, además de la dotación por amortización, se ha incluido una pérdida de -102.874,74 euros por las bajas. En el ejercicio anterior se imputó una pérdida de -174.820,20 euros procedente de las bajas de ese ejercicio.

A cierre del ejercicio 2023 se encuentran totalmente amortizados equipos informáticos por un importe de 109.558,26 euros.

No se ha realizado ninguna adquisición de inmovilizado a empresas del grupo.

No se ha realizado ninguna corrección valorativa por deterioro

7.- ARRENDAMIENTOS Y OTRAS OPERACIONES DE NATURALEZA SIMILAR

Arrendamientos Financieros

Al inicio del ejercicio 2023 la Sociedad tenía siete contratos en vigor por arrendamiento financiero. Uno queda terminado en este ejercicio y otros tres se han cancelado, con lo que a cierre de ejercicio la Compañía tiene vigentes tres contratos de leasing.

TITULO	IMP.BIEN	V.RESUD.	PTE.A L/P	PTE.A C/P	TOTAL	FECHA INICIO	VTO.
BBVA - AUDI R6	137.190,08	3.038,14	0,00	0,00	0,00	11/12/2020	11/12/2023
SANTANDER PORSCHE	132.148,76	2.088,58	71.880,03	0,00	71.880,03	28/01/2021	25/12/2026
SANTANDER COCHE VELAR	79.715,08	1.325,64	37.510,87	0,00	37.510,87	01/06/2021	05/05/2026
CAIXABANK - RANGE ROVER	134.694,21	2.748,86	16.493,23	32.986,32	49.479,55	03/06/2021	03/05/2025
SANTANDER - CAYENNE	101.570,29	1.689,09	0,00	0,00	0,00	01/06/2021	CANCELADO
SANTANDER - COCHE RS6	129.604,96	2.155,30	0,00	0,00	0,00	01/06/2021	CANCELADO
SANTANDER - BMW	104.826,45	1.743,24	0,00	0,00	0,00	25/10/2021	CANCELADO
	819.749,83	14.788,85	125.884,13	32.986,32	158.870,45		

Durante el ejercicio 2023 se han pagado un total de 107.887,64 euros por cuotas de leasing.

Arrendamientos operativos

COMO ARRENDATARIA

La Sociedad tiene alquiladas tres oficinas:

- 1) BARCELONA: En Vilanova i la Geltrú. Renta mensual de 2.160,00 euros, en 2023 pagó un total de 25.920,00 euros
- 2) SANTANDER: En Torrelavega. Renta mensual de 1.800,00 euros, en 2023 se ha pagado un total de 21.600,00 euros.
- 3) MADRID: En la Calle Príncipe de Vergara, 108, plantas 7ª, 8ª y 10ª. Renta según el siguiente detalle:

	PI.7ª Y 8ª	PI.10ª	GASTOS	APARC.	TOTAL
1º AÑO	31.746,06	16.460,92	10.141,10	2.100,00	60.448,08
2º AÑO	32.333,95	16.460,92	10.141,10	2.100,00	61.035,97

En 2023 se abonó un total de 218.400 euros ya que, aunque el contrato se firmó el 8 de mayo de 2023, había un periodo de carencia de 5 meses, pagándose la primera cuota el 8 de octubre de 2023.

8.- INSTRUMENTOS FINANCIEROS

8.a) Activos financieros, salvo inversiones en el patrimonio de empresas del grupo.

La información de los instrumentos financieros del activo del balance de la sociedad a largo plazo es la siguiente:

Clases	Activos financieros a largo plazo						Total	
	Instrumentos de patrimonio		Créditos a cobrar		Otros			
	2023	2022	2023	2022	2023	2022	2023	2022
Ptmos.y partidascobra			13.342.236,08	20.139.095,24			13.342.236,08	20.139.095,24
Otros					3.424.791,74	5.341.112,42	3.424.791,74	5.341.112,42
Total			13.342.236,08	20.139.095,24	3.424.791,74	5.341.112,42	16.767.027,82	25.480.207,66

La información de los instrumentos financieros del activo del balance de la sociedad a corto plazo, sin considerar el efectivo y otros activos equivalentes ni las cuentas con las administraciones públicas, clasificados por categorías, es la que se muestra a continuación:

Clases	Activos financieros a corto plazo						Total	
	Instrumentos de patrimonio		Créditos a cobrar		Otros			
	2023	2022	2023	2022	2023	2022	2023	2022
Ptmos.y partidas a cobrar			11.210.430,60	10.348.928,15			11.210.430,60	10.348.928,15
Otros					26.540.461,21	8.647.928,93	26.540.461,21	8.647.928,93
Total			11.210.430,60	10.348.928,15	26.540.461,21	8.647.928,93	37.750.891,81	18.996.857,08

En el ejercicio 2022 la pérdida por deterioro de créditos comerciales ascendía a -4.712.980,72 euros. En este ejercicio el saldo total de la provisión asciende a -4.149.030,06 euros.

8.b) Pasivos financieros

La información de los instrumentos financieros del pasivo del balance de la sociedad a largo plazo es la siguiente:

Clases	Pasivos financieros a largo plazo						Total	
	Deudas con entidades de crédito		Obligaciones y otros valores negociables		Otros			
	2023	2022	2023	2022	2023	2022	2023	2022
Débitos y partidas a pagar	5.432.795,91	3.543.751,59					5.432.795,91	3.543.751,59
Otros					51.303.337,11	10.000.000,00	51.303.337,11	10.000.000,00
Total	5.432.795,91	3.543.751,59			51.303.337,11	10.000.000,00	56.736.133,02	13.543.751,59

La información de los instrumentos financieros del pasivo del balance de la sociedad a corto plazo, sin considerar las cuentas con las administraciones públicas, clasificados por categorías, es la que se muestra a continuación:

Clases	Pasivos financieros a corto plazo						Total	
	Deudas con entidades de crédito		Obligaciones y otros valores negociables		Otros			
	2023	2022	2023	2022	2023	2022	2023	2022
Débitos y partidas a pagar	9.592.593,29	10.554.946,81	5.706.995,85		894.927,22	16.835.549,01	16.194.516,35	27.390.495,82
Pasivos valor razonable cambios PyG								
Otros					14.016.620,59	10.789.929,54	14.016.620,59	10.789.929,54
Total	9.592.593,29	10.554.946,81	5.706.995,85		14.911.547,81	27.625.478,55	30.211.136,95	38.180.425,36

BANCO	PRINCIPAL	A L/P	A C/P	TOTAL	VENCIMIENTO
BANKINTER	500.000,00	290.848,48	80.673,88	371.522,36	07/04/2028
IBERCAJA	300.000,00	26.230,63	77.318,54	103.549,17	24/04/2025
CAIXABANK	500.000,00	44.784,04	129.158,46	173.942,50	24/04/2025
SANTANDER	300.000,00	172.779,50	48.808,53	221.588,03	03/04/2028
SABADELL	150.000,00	16.161,41	38.271,00	54.432,41	21/05/2025
DEUTSCHEBANK	500.000,00	66.785,47	127.205,37	193.990,84	22/05/2025
I.C.F.	250.000,00	33.857,94	63.653,24	97.511,18	08/08/2025
LIBERBANK	150.000,00	90.428,68	24.306,19	114.734,87	19/06/2028
I.C.F.	300.000,00	127.687,09	58.632,78	186.319,87	24/12/2026
CAIXABANK	2.000.000,00	1.500.000,00	500.000,00	2.000.000,00	18/10/2027
I.C.F.	3.138.000,00	1.430.031,06		1.430.031,06	22/12/2033
SANTANDER	1.600.000,00	0,00	934.558,54	934.558,54	25/01/2024
TOTAL PRÉSTAMOS		3.799.594,30	2.082.586,53	5.882.180,83	

BANCO	LIMITE	A L/P	A C/P	TOTAL	VENCIMIENTO
BANKINTER	400.000,00	399.327,00		399.327,00	23/09/2026
BANKINTER	200.000,00	195.451,14		195.451,14	30/06/2026
SABADELL	400.000,00	0,00	185.330,96	185.330,96	01/05/2023
BBVA	450.000,00	446.841,29		446.841,29	01/04/2025
CAIXABANK	450.000,00	448.727,92		448.727,92	17/09/2026
SANTANDER	300.000,00	0,00	298.603,43	298.603,43	21/10/2026
BANCA MARCH	100.000,00	99.426,54		99.426,54	12/01/2024
SANTANDER	2.350.000,00	0,00	2.349.258,19	2.349.258,19	22/09/2024
BBVA	600.000,00	0,00	596.538,44	596.538,44	25/10/2024
TOTAL CUENTAS CRÉDITO		1.589.773,89	3.429.731,02	5.019.504,91	

EFFECTOS DCTDOS.		0,00	4.044.273,18	4.044.273,18	
-------------------------	--	-------------	---------------------	---------------------	--

TOTAL DEUDAS ENTID.CDTO.	5.389.368,19	9.556.590,73	14.945.958,92	
---------------------------------	---------------------	---------------------	----------------------	--

Obligaciones y otros valores negociables

Visalia Energía, S.L. bajo el “Programa de Pagarés Verdes Visalia 2023” está emitiendo pagarés en el Mercado Alternativo de Renta Fija (MARF) exclusivamente para inversores cualificados y profesionales de acuerdo con lo previsto en la Ley del mercado de Valores.

Visalia ha estructurado los pagarés que se emitan al amparo del Programa para que puedan tener la consideración de “instrumento verde” de conformidad con los Green Bond Principales (GBP) para lo que Visalia ha obtenido el 23 de diciembre de 2022 una opinión de experto de Serfiex confirmando que el Marco de Financiación Verde está alineado con los distintos componentes de GBP.

Visalia se comprometa a que la financiación obtenida mediante la emisión de estos pagarés verdes se destinará a proyectos con claros beneficios medioambientales.

El valor nominal de cada pagaré será de cien mil euros (100.000 €) con un saldo vivo (pagarés no vencidos) máximo de 33.900.000 €, con un vencimiento de un año y garantizados únicamente con el patrimonio del Visalia Energía, S.L.

En el ejercicio 2023, primer año de emisión de los pagarés, ha tenido un ingreso por los mismos de 11.243.224,04 euros, de los que ya ha devuelto 5.700.000,00 euros y ha pagado intereses por 163.771,81 euros

El saldo de pagarés vivos a cierre de ejercicio asciende a 5.706.995,85 euros

8.c) Empresas del grupo y asociadas

La Sociedad participa de forma directa en varias empresas del grupo. La mayoría están participadas por Visalia Energía, S.L. al 100%

Ver ANEXO I adjunto.

Movimientos de las participaciones del grupo en 2023

PARTICIPACIONES EN EMPRESAS DEL GRUPO A 31/12/2022.....	22.711.362,35 €
BAJA EN 2023: Venta de una participada	-274.463,94 €
ALTAS EN 2023: Compra participaciones de 8 empresas y un grupo...	26.481.002,00 €
OTRAS BAJAS EN 2023: Venta participaciones parques	-105.350,00 €

TOTAL PARTICIPACIONES EN EMPRESAS GRUPO	48.812.550,41 €

En este ejercicio no se han realizado correcciones valorativas sobre las participaciones en empresas del grupo.

8.d) Otra información sobre instrumentos financieros

Se estima que el valor en libros de todos los créditos y débitos a corto plazo constituye una aproximación aceptable del valor razonable.

No existe ninguna deuda que no haya sido atendida a su vencimiento y tampoco existen deudas con garantía real.

No existen compromisos firmes de compra de activos financieros.

8.e) Fondos Propios

A) CAPITAL SOCIAL

El Capital Social está compuesto por 1.759.010 de participaciones de 1 € de valor nominal cada una, numeradas correlativamente, totalmente suscritas y desembolsadas y divididas en las siguientes clases:

Clase A: Gozan de todos los derechos generales excepto los de las clases B y C (445.778 partic.)

Clase B: Gozan de todos los derechos generales y el derecho de liquidación preferente (1.137.331 participaciones)

Clase C: Gozan de todos los derechos generales excepto los de las clases A y B (158.311 partic.)

Clase D: Gozan de todos los derechos generales excepto los de las clases A, B y C (17.590 part.)

B) RESERVA LEGAL

La Sociedad estaba dotando un 10% de sus beneficios a esta reserva hasta alcanzar el 20% del importe del capital social tal y como indica la Ley de Sociedades de Capital.

C) RESERVAS VOLUNTARIAS

Las Reservas Voluntarias están constituidas por los beneficios líquidos de ejercicios anteriores que no fueron objeto de distribución ni de asignación a reservas de carácter obligatorio. Esta reserva es de libre disposición.

9.- SITUACION FISCAL E IMPUESTO SOBRE BENEFICIOS

La Compañía está obligada a presentar anualmente declaración de sus resultados a efectos del Impuesto de Sociedades.

Se considera que se han practicado adecuadamente las liquidaciones de los impuestos, por lo que, aun en el caso de que surgieran discrepancias en la interpretación de la normativa por el tratamiento fiscal, los posibles pasivos resultantes, en caso de materializarse, no afectarían de manera significativa a las cuentas anuales.

La Sociedad no tiene bases imponibles negativas pendientes de compensar.

En este ejercicio se han realizado donaciones por importe de 7.204,70 euros lo que genera un incentivo fiscal de 2.521,65 euros que queda pendiente de aplicar en su totalidad, reflejándose en el activo del balance el efecto impositivo de dicha deducción por 630,41 €

10.- INGRESOS Y GASTOS

1) GASTOS

APROVISIONAMIENTOS

El desglose de la partida 4.a de la cuenta de explotación es el siguiente:

	2023	2022
- Compra de mercaderías	3.895.767,15 €	-12.536.197,84 €
- Devolución de compras	0,00 €	0,00 €
- Variación de existencias	0,00 €	0,00 €
	-----	-----
	3.895.767,15 €	-12.536.197,84 €

Todas compras son nacionales.

CARGAS SOCIALES

El desglose de la partida 6.b) "Cargas sociales" que aparece en el debe de la Cuenta de Pérdidas y Ganancias es el siguiente:

	2023	2022
Seguridad Social	307.001,42 €	305.162,41 €
Otros gastos sociales	0,00 €	9.060,00 €
	-----	-----
	307.001,42 €	314.222,41 €

2) INGRESOS

No se han realizado ventas de bienes ni prestaciones de servicios por permuta.

3) <u>OTROS RESULTADOS</u>	2023	2022
- Ingresos excepcionales	110.634,50 €	58.411,97 €
- Gastos excepcionales	-81.188,41 €	-185.897,35 €
	-----	-----
OTROS RESULTADOS	21.446,09 €	-127.485,38 €

11.- INFORMACION SOBRE MEDIO AMBIENTE

A 31 de diciembre de 2023, no existen activos dedicados a la protección y mejora del medioambiente, ni se ha incurrido en gastos de esta naturaleza ni durante este ejercicio ni en el anterior. Asimismo, durante el ejercicio anual terminado el 31 de diciembre de 2023 no se han recibido subvenciones de naturaleza medioambiental. Tampoco se recibieron en el ejercicio anterior

Los Administradores de la Sociedad estiman que no existen contingencias significativas relacionadas con la protección y mejora del medio ambiente, no considerando necesario registrar dotación alguna a la provisión de riesgos y gastos de carácter medioambiental.

12.- SUBVENCIONES, DONACIONES Y LEGADOS

La Sociedad no ha recibido ningún tipo de subvención ni en este ejercicio ni en el ejercicio anterior.

13.- HECHOS POSTERIORES

En enero del 2024 firma un acuerdo de compra del grupo Serosense con la intención de adentrarse en el sector de las telecomunicaciones. Se trata de una operación sujeta a la aprobación de la CNMC y a la fecha de la firma de estas cuentas anuales dicha aprobación está pendiente.

El 21 de marzo de 2024 se eleva a público los acuerdos que la Junta general y el Consejo de administración adoptaron en el mes de febrero de 2024 sobre los cambios en el Consejo de administración, siendo el nuevo Consejo quien formula las presentes cuentas anuales.

No se han producido otros acontecimientos relevantes acaecidos con posterioridad al cierre del ejercicio que no estén incluidos en estas cuentas anuales.

14.- OPERACIONES CON PARTES VINCULADAS

14.a) <u>Saldos</u>	2023	2022
- Créditos entregados	13.042.236,08 €	20.139.095,24 €
- Clientes	0,00 €	2.160.372,84 €
- Créditos recibidos	-48.982.494,41 €	-10.000.000,00 €

[Handwritten signature]

[Handwritten signature]

[Handwritten signature]

[Handwritten signature]

[Handwritten signature]

[Handwritten signature]

14.b) <u>Transacciones</u>	<u>2023</u>	<u>2022</u>
- Ingresos por ventas	-3.513.596,74 €	-510.928,00 €
- Ingresos por Intereses		-80.600,00 €
- Aprovisionamientos	109.810,96 €	6.983.980,00 €
- Recepción de servicios		1.185.540,00 €
- Otros gastos de explotación		193.601,00 €
- Gasto de intereses		1.741.606,00 €

14.c) Otros

No se han reconocido gastos en el ejercicio como consecuencia de deudas incobrables de partes vinculadas. Tampoco existen garantías comprometidas con empresas vinculadas.

Todas las transacciones que realiza la sociedad con empresas vinculadas pertenecen al tráfico ordinario de la empresa y se efectúan en condiciones normales de mercado

RETRIBUCION DE LOS ADMINISTRADORES

Durante el ejercicio 2023 el Órgano de Administración ha recibido de la Compañía un total de 252.000,00 euros en concepto de servicios prestados, 36.000 euros a cada administrador. En el ejercicio anterior los miembros del Consejo percibieron un total de 38.700,00 euros por el mismo concepto.

Dado que las decisiones estratégicas y las operaciones de negocio son instruidas y controladas por el Órgano de Administración, la Sociedad no mantiene en su plantilla ningún empleado que pueda ser considerado como alta dirección.

ARTICULO 229 DE LA LEY DE SOCIEDADES DE CAPITAL DEL 3 DE JULIO DE 2010:

Los administradores no tienen participaciones ni realizan por cuenta propia o ajena, ninguna actividad en empresas cuyo objeto social sea el mismo, análogo o complementario al de la Sociedad.

Tampoco ostentan cargos ni desarrollan funciones en empresas cuyo objeto social sea el mismo, análogo o complementario al de la Compañía.

Por otra parte, de conformidad con lo establecido en el artículo 229 del Real Decreto Legislativo 1/2010 de 2 de julio, por el que se aprueba el Texto Refundido de la Ley de Sociedades de Capital, en lo referente al deber de evitar situaciones de conflicto de interés, los administradores han comunicado que no existe ninguna situación conflicto, ya sea directa o indirecta, que puedan tener ellos ni las personas a ellos vinculadas, con el interés de la sociedad.

15.- OTRA INFORMACIÓN

NUMERO MEDIO DE EMPLEADOS

El número medio de empleados durante el ejercicio 2023, con detalle de categoría y sexo es el siguiente:

	HOMBRES	MUJERES	TOTAL
DIRECTIVOS	3,80	2,08	5,88
MANDOS INTERMEDIOS	1,53	2,07	3,60
TITULADOS	2,46	4,01	6,47
OFICIALES DE 1ª Y 2ª		3,25	3,25
AUXILIARES	2,25	4,07	6,32
TOTAL	10,04	15,48	25,52

A cierre del ejercicio 2023 había en plantilla 32 empleados, 12 hombres y 20 mujeres. En el ejercicio 2022, el número medio de hombres en plantilla ascendió a 12,69 y la plantilla media de mujeres fue de 8,62 lo que suponía una plantilla media total de 21,31 empleados.

RETRIBUCIÓN DE LOS AUDITORES

En el ejercicio 2023 el importe satisfecho por la auditoría ascendió a 10.000,00 €, mismo importe que en 2022, no habiéndose satisfecho a la sociedad auditora ni a sus socios ningún otro importe por otros conceptos.

16.- INFORMACIÓN SEGMENTADA

IMPORTE NETO DE LA CIFRA DE NEGOCIOS

Todas las ventas se realizan en territorio nacional

17.- INFORMACIÓN SOBRE EL PERIODO MEDIO DE PAGO A PROVEEDORES

Disposición adicional tercera. Deber de información de la Ley 15/2010 de 5 de julio.

Periodo medio de pago a proveedores	34,07
Ratio de operaciones pagadas	31,16
Ratio de operaciones pendientes de pago	30,44
	Importe
Total pagos realizados	19.308.296,96
Total pagos pendientes	6.809.484,01

	TOTAL	Entre 30-60	%S/Totat
PAGOS REALIZADOS	19.308.296,96	2.170.252,58	11,24%
NRO.DE FRAS.PAGADAS	64.499,00	23.574,38	36,55%


En el ejercicio anterior el periodo medio de pago fue de 33,05

Esta Memoria que forma parte integrante de las cuentas anuales del ejercicio 2023 consta de 19 páginas incluido el ANEXO I y ha sido formulada por el órgano de administración de Visalia Energía, S.L.


Madrid, 31 de marzo de 2024



Fdo.: Ricardo Blach Vizoso
Presidente



Fdo.: Corporación Financiera Albatros
Representada por Pedro Galve Pelayo
Vicepresidente



Fdo.: Greenmont Energy LTD
Representada por Ricardo Blach Vizoso



Fdo.: Abegarpa Inversiones, S.L.
Representada por Pablo Abejas García




Fdo.: Jose Ramón Barañano



Fdo.: Jaime Jaquotot Núñez



Fdo.: Pablo Abejas García



Fdo.: Francisco Solchaga López de Silanes

ANEXO I - Participaciones directas en empresas del grupo a 31 de diciembre de 2023

SOCIEDAD	% Participac.		Activ.	Domic.	EN VISALIA ENERGÍA		EN PARTICIPADA			
	Directa	Indirec.			Valor Libros	Crédito	CAPITAL	RESERVAS	RTDO.2023	PATRIMONIO
VISALIA SOLAR (Antes NACE SOLAR ENERGÍA, S.L.)	100%		1	3	3.000,00	3.091.442,22	3.000,00	0,00	-1.029.146,98	-1.885.191,25
ECOLUZ	100%		1	3	51.762,88	1.007.516,12	13.000,00	-373.630,39	-716.444,44	-1.604.029,90
VISALIA INSTALACIONES S.L.	85%		2	3	21.650,00	8.259,12	9.000,00	0,00	-2.811,24	12.214,76
NACE SOLAR SERVICIOS ENERGETICOS CENTRO I S.L.	100%		2	3	23.000,00	8.573,47	9.000,00	0,00	-3.424,79	11.861,55
NACE SOLAR SERVICIOS ENERGETICOS SUR I S.L.	100%		2	3	23.000,00	0,00	9.000,00	0,00	-2.974,59	12.163,76
AXTA ENERGIAS RENOVABLES (LAYWORST)	49%		1	3	6.370,00	0,00	13.000,00	0,00	-971,75	-462.009,60
SUMINISTRADOR IBÉRICO DE ENERGIA S.L. (SIE)	49%		1	3	31.360,00	0,00	64.000,00	0,00	0,00	0,00
VISALIA SISTEMAS	60%		1	3	60.000,00	0,00	100.000,00	0,00	-2.515,69	89.476,12
PML ENERGIA S.L.	100%		1	3	3.000,00	159.158,90	3.000,00	0,00	-856,50	-128.520,25
EKOMY COMERCIALIZADORA S.L.	100%		1	3	3.000,00	16.741,25	3.000,00	0,00	-7.275,29	-129.278,02
MITU ENERGIA S.L.	100%		1	3	3.000,00	14.983,48	3.000,00	0,00	-7.525,58	-114.265,34
KARMA ENERGIA COMERCIALIZADORA SL	100%		1	3	3.000,00	12.713,97	3.000,00	0,00	-18.227,21	-33.385,56
VISALIA HOLDING SPV, SL	100%		1	3	684.000,00	635,25	563.000,00	0,00	-7.417,79	3.510,68
ULSOL SUN ENERGY S.L.	100%		1	3	3.000,00	214.006,46	3.000,00	0,00	11.114,01	-173.515,79
VISALIA RENOVABLES S.L.	100%		1	3	375.350,00	4.226.578,84	3.000,00	4.703,26	1.597.906,48	10.609,74
KAS FACTORY	51%		1	3	382.500,00	132.115,04	3.600,00	38.789,41	-84.815,36	-42.425,95
SERVIGAS S.XXI	100%		1	3	21.108.838,81	0,00	880.000,00	8.086.395,77	2.329.606,68	797.200,00
LUZ SOLIDARIA, S.L.	6%		1	3	60.000,00	0,00	60.000,00	-151.219,94	33.564,82	-57.655,12
SEGURA POWER ENERGY S.L.	100%		1	3	1.471,53	515.356,79	3.000,00	0,00	-23.897,05	-458.050,34
NUESTRA ENERGIA 2019 S.L.	100%		1	3	1.471,00	454.532,35	3.000,00	0,00	24.564,48	-388.637,85
FREE SUN ENERGY S.L.	100%		1	3	1.471,00	1.234.618,03	3.000,00	0,00	-19.797,36	-630.676,35
JUST ENERGY SOLUTIONS S.L.	100%		1	3	2.820,00	245.027,48	3.000,00	0,00	-1.656,15	-241.278,25
NOA POWER ENERGY S.L.	100%		1	3	1.471,00	65.911,23	3.000,00	0,00	-9.560,96	-354.997,43
OES GLOBAL ENERGY S.L.	49%		1	3	1.470,00	0,00	3.000,00	0,00	0,00	0,00
FABRICACION Y MANUFACTURAS ZEDNEMEN SLU	100%		1	3	3.000,00	3.973,67	3.000,00	0,00	-3.192,18	-1.145,22
RECICLAJES ECOLOGICOS ZEDNEMEN SLU	100%		1	3	3.000,00	5.109,60	3.000,00	0,00	-3.073,69	-1.993,62
SOMOX ENERGIA S.L.	49%		1	3	1.470,00	275,49	3.000,00	0,00	0,00	0,00
ECOIMPERIA SL	49%		1	3	1.470,00	21.002,46	3.000,00	0,00	0,00	0,00
REHABILITACION ASISTENCIAL ZURMORIL SLU	100%		1	3	3.000,00	4.508,28	3.000,00	0,00	-3.091,57	-1.498,39

SOCIEDAD	% Participac.		Activ.	Domic.	EN VISALIA ENERGÍA		EN PARTICIPADA			
	Directa	Indirec.			Valor Libros	Crédito	CAPITAL	RESERVAS	RTDO.2023	PATRIMONIO
ZERINTHIA FOTOGRAFÍA ARTÍSTICA, SL	100%		1	3	3.000,00	242.127,68	3.000,00	0,00	-2.798,69	-1.905,86
FORZA ENERGÍA ESPAÑA SL	49%		1	3	1.470,00	28.129,07	3.000,00	0,00	0,00	0,00
VISALIA TELCO, S.L.	100%		1	3	3.000,00	7.777,46	3.000,00	0,00	-3.099,99	-1.396,70
2021 HOGAR LUZ Y GAS SL	49%		1	3	1.470,00	5.765,94	3.000,00	0,00	-2.451,24	-1.916,58
WAR ENERGY RENOVABLES SL	49%		1	3	1.470,00	10.356,54	3.000,00	0,00	-298,77	-5.585,87
MAC3 SOLUTIONS S.L.	95%		1	3	1.501,00	7.628,59	3.000,00	0,00	-17.839,31	5.435,94
MASLUZ ENERGY POWER S.L.	49%		1	3	1.470,00	49.927,93	3.000,00	0,00	0,00	0,00
BAZAR KICAIZEL SL	100%		1	3	3.000,00	4.472,84	3.000,00	0,00	-2.533,18	-903,26
BAZAR ZENGAINÉ	100%		1	3	3.000,00	4.463,04	3.000,00	0,00	-2.515,18	-877,16
TRACKGAS 2021, S.L.	100%		1	3	799.472,19	0,00	400.000,00	5.548,76	15.971,04	450.000,00
SYDER COMERCIALIZADORA VERDE	25%	75%	1	3	4.250.001,00	0,00	451.982,16	552.444,89	1.051.157,97	2.055.585,02
WATIUM, S.L.	100%		1	3	20.500.000,00	0,00	1.000.000,00	319.368,24	1.440.491,51	7.759.859,75
ENERGIES I PROJECTES SOLAR	90%		1	3	375.750,00	0,00	3.000,00	145.634,30	352.497,09	501.131,39
					48.812.550,41					

1) - Comercializadores de energía

2) - Prestación de servicios integrales a edificios e instalaciones

3) - España

INFORME DE GESTIÓN 2023 VISALIA ENERGÍA S.L

Se emite el presente informe por los administradores de la Sociedad en cumplimiento de lo establecido en el texto refundido de la Ley de Sociedades de Capital, el Reglamento del Registro Mercantil y disposiciones complementarias.

Evolución económica y situación de la Sociedad

La situación económica durante el ejercicio 2023 ha venido marcada por la persistencia de las tensiones inflacionistas y de la incertidumbre que continúa afectando a los mercados internacionales; y ahora también por la guerra en Gaza.

En el sector energético, los precios de electricidad y gas se han estabilizado durante el ejercicio 2023 y volvieron a sus valores normales después de la fuerte inflación sufrida durante el ejercicio anterior. El precio promedio de la electricidad se situó en 204,50 €/MWh frente a los 87,1 €/MWh de este ejercicio 2023.

Visalia Energía es una sociedad holding y, en consecuencia, parte de sus resultados provienen de dividendos e ingresos devengados procedentes de las sociedades participadas. Este es el principal motivo del descenso del resultado de explotación de la sociedad.

La actividad de Visalia Energía se encuadra en el sector energético, en el que participa como un grupo independiente de comercialización de energía, electricidad, gas natural y gasóleo, y en el desarrollo, construcción, explotación y mantenimiento de instalaciones solares fotovoltaicas para la generación de energía renovable; y desde finales del ejercicio 2023 también participa en el sector de las telecomunicaciones.

La Sociedad arranca el ejercicio 2023 con un esquema de marcas soportado en las sociedades participadas segmentadas principalmente por el tipo de consumidor final, esquematizando por sociedad los distintos clientes objetivo (cliente residencial, pymes y micronegocios, administraciones públicas y comunidades de propietarios) pero aprovechando las sinergias derivadas del crecimiento conjunto y continuo de cada una de las sociedades del grupo y apostando por el desarrollo tecnológico que permite potencia la eficiencia en los procesos operativos de la Sociedad a nivel transversal.

En el último trimestre del ejercicio, la Sociedad apuesta por unificar las marcas en una sola con la clara intención de reforzar su posicionamiento en el mercado con una marca reconocible que apuesta por la innovación y unificación de la oferta de servicios domésticos: electricidad, gas y telecomunicaciones (teléfono y fibra) e incluyendo nuevos recursos tecnológicos que permitan una contratación fácil y rápida de todos estos servicios que ofrece el grupo.

Al cierre del ejercicio, Visalia y sus sociedades participadas reúnen alrededor de 90.000 clientes de suministro eléctrico, 8.000 clientes de suministro de gas y casi 4.000 clientes suministrados en gasóleo.

A finales del ejercicio 2023, la Sociedad comienza su andadura en el sector de las telecomunicaciones a través de la filial Doméstica Gas y Electricidad S.L. En Enero de 2024 la Sociedad afianza esta apuesta por el sector de las telecomunicaciones con la firma de un acuerdo de compra del grupo Serosense. Se trata de una operación sujeta a la aprobación por parte de la CNMC como organismo regulador y a la fecha de firma del presente informe dicha aprobación sigue pendiente.

El grupo Serosense, tiene más de 100 años de historia y abarca varias líneas de negocio en la provincia de Lérida: redes de distribución eléctrica, comercialización de electricidad, redes de fibra de telecomunicaciones y comercialización de servicios de telecomunicación, con 9.000 puntos de suministro de electricidad repartidos por las comarcas del Segrià, Urgell y Ribera d'Ebre, conectados a sus 460 kilómetros de líneas eléctricas desplegadas en las áreas de Alcarràs, Maials-Serós y Anglesona; y alrededor de 4.000 clientes de internet de banda ancha, telefonía fija, móvil y contenidos de TV conectados a la red propia FTTH de fibra de alta velocidad desplegada en diez municipios de la comarca de Segrià.

Otro de los objetivos durante el ejercicio 2023 ha sido el desarrollo de parques solares en tejados de edificios colectivos (residenciales) con más de 50 instalaciones propias en tejado firmadas y desarrolladas, generando líneas de nuevas de negocio.

Para cubrir estas inversiones “verdes”, diversificar sus fuentes de financiación y acceder a nuevos inversores, la compañía emitió pagarés de por importe de 33,9 millones de euros que fueron admitidos a negociación el 9 de Febrero de 2023 en el Mercado Alternativo de Renta Fija (MARF) de Bolsas y Mercados Españoles con un nominal de 100.000€ y un plazo máximo de dos años. Visalia Energía dispone de una calificación crediticia corporativa a largo plazo de BB+, con tendencia estable asignada por Ethifinance Ratings.

El resultado antes de impuestos del ejercicio 2023 de la sociedad asciende a 8.606.561,57 euros con un margen bruto que supera el 67% y asciende a 8.059.045,78 euros. También se observa una mejora sustancial en el Fondo de maniobra o Working Capital de la que se sitúa en 1,21 € al cierre del ejercicio (y supone 6.732.171,58 euros); dejando patente el equilibrio financiero que arroja el balance y que ha sido uno de los objetivos de la sociedad durante este ejercicio.

Aumento de capital

El 28 de diciembre de 2023, la Junta General de la sociedad acuerda una ampliación de capital mediante la emisión de 158.311 nuevas participaciones de 1 euro de valor unitario suscritas por la sociedad CORPORACIÓN ALBATROS S.L mediante aportaciones no dinerarias consistentes en:

1. Aportación de 880.000 acciones de la compañía SERVIGAS XXI, S.A (con cif A99262610) todas ellas con un valor unitario de 0,25 euros.
2. Aportación de 100.000 participaciones de la compañía TRACKGAS 2021 S.L (con cif B42876185) todas ellas con un valor unitario de 1 euro.

En la misma fecha se acuerda aumentar el capital de la sociedad en 17.590 suscritas por la sociedad ALTENEUS S.L mediante la emisión de 17.590 nuevas participaciones de 1 euro de valor nominal unitario. El contravalor se efectúa mediante la siguiente aportación no dineraria:

1. Aportación de 3.250 participaciones de la compañía ECOLUZ ENERGIA S.L (con cif B67572644) todas ellas con un valor unitario de 1 euro.

Tras estas operaciones, el capital social de la sociedad pasa de 1.583.109 euros a 1.759.010 euros con dos nuevos socios: CORPORACIÓN ALBATROS y ALTENEUS S.L.

Marco regulatorio

Comercialización de electricidad

La actividad de comercialización se basa en los principios de libertad de contratación y elección de suministrador por el cliente. La comercialización, como actividad liberalizada, tiene una retribución pactada libremente entre las partes.

No obstante, aquellos consumidores que tienen una potencia igual o inferior a 10 kW tienen la opción de acudir al mercado libre o continuar consumiendo bajo un suministro de precio regulado (PVPC). Sucesivas disposiciones han ido regulando los criterios para el establecimiento del PVPC, que en todo caso deberá recoger todos los costes del suministro de forma aditiva, incluyendo los costes de producción de la energía, los peajes de acceso y los costes de comercialización.

Vulnerabilidad

Los consumidores vulnerables de energía eléctrica tienen la opción de acogerse al bono social regulado a través del Real Decreto-Ley 7/2016 que modifica la redacción del artículo 45.4 de la Ley 24/2013 y del Real Decreto 897/2017 por el que se regula la figura del consumidor vulnerable, el bono social y otras medidas de protección para los consumidores domésticos de energía eléctrica.

El bono social consiste en un descuento en la factura eléctrica de un 25% para consumidores vulnerables y de un 40% para consumidores vulnerables severos hasta un límite de consumo, cumpliendo ambos grupos de consumidores los requisitos establecidos como son el nivel de renta del domicilio o el número de hijos de la unidad familiar. Se especifican además en la regulación las condiciones particulares para consumidores en riesgo de exclusión social.

Asimismo, de manera temporal, ante la escalada de los precios del mercado mayorista de electricidad, se aprobaron a lo largo de 2021 diferentes Reales Decretos-Leyes que incluyen diferentes medidas para proteger de los mismos a los consumidores vulnerables (RDL 21/2021, RDL 23/2021 y RDL 29/2021). Cabe destacar entre estas medidas: el incremento de los descuentos aplicables a los acogidos al bono social (del 25% al 60% y

del 40% al 70% para vulnerables severos), y la rebaja para todos los consumidores de >10 kW del IVA (del 21% al 10%) y del Impuesto eléctrico (del 5,1% al 0,5%, respetando los límites máximos de la Directiva), todo ello aplicable hasta el 31 de Diciembre de 2023. adicionales a los cuatro ya existentes, garantizando una potencia máxima.

El citado Real Decreto-Ley 7/2016 implanta el régimen actual de financiación del bono social en la que los sujetos dedicados a realizar la actividad de comercialización de energía eléctrica deben financiar esta obligación de servicio público, en concreto las matrices de los grupos de sociedades que desarrollen la actividad de comercialización de energía eléctrica, o a las propias sociedades que así lo hagan, si no forman parte de ningún grupo societario. El porcentaje de reparto se calcula de forma proporcional a la cuota de los clientes y es calculado anualmente por la CNMC.

Eficiencia energética

En materia de eficiencia energética en España la Ley 18/2014, estableció un sistema nacional de obligaciones de eficiencia energética en virtud del cual se asigna a las empresas comercializadoras de gas y electricidad, a los operadores de productos petrolíferos al por mayor, y a los operadores de gases licuados del petróleo al por mayor una cuota anual de ahorro energético (obligaciones de ahorro). Las obligaciones de ahorro de forma agregada equivaldrán al objetivo asignado a España en la Directiva 2012/27/UE.

Anualmente se establecen por orden ministerial las obligaciones de aportación al Fondo Nacional de Eficiencia Energética por cada uno de los sujetos obligados. El 27 de marzo de 2023, se publicó la Orden TED/296/2023 de 27 de marzo, por la que se establecen las obligaciones de aportación al Fondo Nacional de Eficiencia Energética en el año 2023, que establece que la contribución de la Sociedad a dicho Fondo será de 296.975,88 euros para el ejercicio 2023. Asimismo, el 25 de marzo de 2024, se publicó la Orden TED/268/2024 de 20 de marzo, por la que se establecen las obligaciones de aportación al Fondo Nacional de Eficiencia Energética en el año 2024, que establece que la contribución de la Sociedad a dicho Fondo será de 77.952,83 euros para el ejercicio 2024.

Hechos posteriores al cierre del ejercicio

El 27 de diciembre de 2023, el Consejo de ministros, incluyó en un Real Decreto-ley la prórroga de varias de las medidas temporales establecidas para hacer frente a la crisis energética derivada de la guerra de Ucrania, cuya vigencia terminaba el 31 de diciembre de 2023.

En vista de la persistencia de las tensiones inflacionistas y de la incertidumbre que continúa afectando a los mercados internacionales, ahora también por la guerra en Gaza, el Ejecutivo ha decidido prolongar, durante seis meses con carácter general, la prohibición de cortar los suministros básicos de luz, agua y gas a los consumidores vulnerables; los descuentos reforzados del bono social y las tres categorías de beneficiarios; una fiscalidad reducida para gas y electricidad; los vigentes cargos de la electricidad; las ayudas para las

tarifas reguladas de gas (TUR) o la exención del 80% de los peajes eléctricos a la industria electrointensiva, entre otras medidas.

Prórroga del escudo social

Entre las disposiciones que se mantendrán hasta el 30 de junio de 2024 figuran la prohibición de interrumpir por impago los suministros básicos de electricidad, agua y gas natural a los consumidores vulnerables, así como los descuentos del bono social eléctrico del 65% para los consumidores vulnerables, del 80% para los consumidores vulnerables severos y del 40% para los hogares trabajadores con bajos ingresos.

Beneficiando a todos los consumidores, los cargos de la electricidad se mantendrán en el mismo nivel que ahora durante todo 2024, esto es, alrededor de un 55% por debajo del nivel que tenían en 2021, antes del estallido del conflicto en Ucrania.

Por otro lado, se extiende seis meses más la reducción del 80% de los peajes de la industria electrointensiva, así como la flexibilización para modificar la potencia eléctrica contratada y los contratos de suministro de gas.

Fiscalidad energética reducida

En el caso de la electricidad, el Impuesto sobre el Valor Añadido (IVA) se situará en el 10% durante todo 2024; el Impuesto Especial de la Electricidad (IEE) estará en el 2,5% durante el primer trimestre del año y en el 3,8% durante el segundo; y el Impuesto sobre el Valor de la Producción de la Energía Eléctrica (IVPEE) tendrá un tipo del 3,5% hasta marzo, pasando a tener un 5,25% hasta junio.

Otras cuestiones

La Sociedad no ha realizado inversiones importantes ni en inmovilizado intangible, ni en inmovilizado material ni en inversiones inmobiliarias.


La sociedad no ha tenido acciones en autocartera durante el ejercicio.

No se han desarrollado actividades relacionadas con la investigación, el desarrollo y la innovación.

La empresa no ha contratado derivados financieros.

Los administradores no prevén riesgos e incertidumbres más allá de los relacionados con la propia actividad desarrollada.

Madrid, 31 de marzo de 2024




Fdo.: Ricardo Blach Vizoso
Presidente



Fdo.: Corporación Financiera Albatros
Representada por Pedro Galve Pelayo
Vicepresidente



Fdo.: Greenmont Energy LTD
Representada por Ricardo Blanch Vizoso
García




Fdo.: Abegarpa Inversiones, S.L.
Representada por Pablo Abejas
García



Fdo.: Jose Ramón Barañano



Fdo.: Jaime Jaquotot Núñez



Fdo.: Pablo Abejas García



Fdo.: Francisco Solchaga López de Silanes